

স্মারক নং-১৮.১৫.০২২.০০০০.৬৬.০৪৪.২৩- ২৮৫/১

তারিখ: ১০ ডিসেম্বর, ২০২৪



বাংলাদেশ স্থলবন্দর কর্তৃপক্ষ
Bangladesh Land Port Authority
এফ-১৯/এ শের-ই-বাংলানগর, আগারগাঁও, ঢাকা-১২০৭
www.blpa.gov.bd


বিষয়: বাংলাদেশ স্থলবন্দর কর্তৃপক্ষের আওতাধীন স্থলবন্দরসমূহের (বেনাপোল স্থলবন্দর ব্যতীত) ২০২৫ সালের ট্যারিফ সিডিউল কার্যকরকরণ।

সূত্র: অত্র কর্তৃপক্ষের ১০ ডিসেম্বর, ২০২৪ তারিখের ১৮.১৫.০২২.০০০০.৬৬.০৪৪.২৩.১৮৫ নং স্মারক

উপর্যুক্ত বিষয় ও সূত্রোক্ত স্মারকের প্রেক্ষিতে জানানো যাচ্ছে যে, অত্র কর্তৃপক্ষের স্মারক নং-বাস্থবক/হিসাব-৭৬/২০০৩/১৪ তারিখ: ০২-১১-২০০৩ খ্রিঃ (জানুয়ারি ০২, ২০০৫ তারিখে বাংলাদেশ গেজেট, অতিরিক্ত সংখ্যায় প্রকাশিত)-এর ১১ নং অনুচ্ছেদের (xiii) নং শর্ত মোতাবেক ২০২৪ সালের প্রযোজ্য ট্যারিফ হারের ওপর ৫% বৃদ্ধিপূর্বক পুনঃধার্যকৃত ২০২৫ সালের ট্যারিফ হার উপযুক্ত কর্তৃপক্ষ কর্তৃক অনুমোদিত হয়েছে।

২। এমতাবস্থায়, সূত্রোক্ত স্মারকমূলে জারিকৃত অত্র কর্তৃপক্ষের অধীনস্থ স্থলবন্দরসমূহের (বেনাপোল স্থলবন্দর ব্যতীত) জন্য প্রযোজ্য ২০২৫ সালের ট্যারিফ সিডিউল আগামী ১ জানুয়ারি, ২০২৫ খ্রিঃ তারিখ থেকে কার্যকরকরণের প্রয়োজনীয় ব্যবস্থা গ্রহণের জন্য নির্দেশক্রমে এতদসঙ্গে প্রেরণ করা হলো।

সংযুক্তি: বর্ণনামতে (৯ পৃষ্ঠা)



ডাঃ মোঃ হাব্বুনুর রশীদ

উপসচিব

পরিচালক (ট্রাফিক)

ফোন: ০২- ৪১০২৫৩০৬

ই-মেইল: directortraffic@blpa.gov.bd

বিতরণ: (কার্যার্থে)

১. উপ-পরিচালক (ট্রাফিক), ভোমরা স্থলবন্দর, ভোমরা, সাতক্ষীরা
২. সহকারী পরিচালক (ট্রাফিক), তামাবিল স্থলবন্দর, গোয়াইনঘাট, সিলেট/নাকুগাঁও স্থলবন্দর, নালিতাবাড়ী, শেরপুর/বুড়িমারী স্থলবন্দর, পাটগ্রাম, লালমনিরহাট/আখাউড়া স্থলবন্দর, ব্রাহ্মণবাড়ীয়া/সোনাহাট স্থলবন্দর, ভুরুজামারী, কুড়িগ্রাম/সোনামসজিদ স্থলবন্দর, শিবগঞ্জ, চাঁপাইনবাবগঞ্জ/হিলি স্থলবন্দর, হাকিমপুর, দিনাজপুর/বিবিরবাজার স্থলবন্দর, বিবিরবাজার, কুমিল্লা/টেকনাফ স্থলবন্দর, কক্সবাজার/বাংলাবান্দা স্থলবন্দর, তেঁতুলিয়া, পঞ্চগড়/গোবরাবুড়া-কড়ইতলী, হালুয়াঘাট, ময়মনসিংহ/ বিলোনিয়া স্থলবন্দর, পরশুরাম, ফেনী /রামগড় স্থলবন্দর, রামগড়, খাগড়াছড়ি/শেওলা স্থলবন্দর, বিয়ানীবাজার, সিলেট।
৩. ব্যবস্থাপনা পরিচালক, পানামা-সোনামসজিদ পোর্ট লিংক লিঃ, জাহাজীর টাওয়ার, বিল্ডিং এম এস. সেকশন-১৪, মিরপুর রোড, মিরপুর, ঢাকা-১২১৬।
৪. ব্যবস্থাপনা পরিচালক, পানামা হিলি পোর্ট লিংক লিঃ, হাকিমপুর, দিনাজপুর।
৫. ব্যবস্থাপনা পরিচালক, বাংলাবান্দা ল্যান্ড পোর্ট লিঃ, ৩/৩ এ, পূর্ব রামপুরা, ঢাকা।
৬. ব্যবস্থাপনা পরিচালক, শেফার্ড কুমিল্লা ল্যান্ড পোর্ট লিমিটেড, ১৭, ধানমন্ডি আ/এ, রোড নং-২, ঢাকা।
৭. ব্যবস্থাপনা পরিচালক, ইউনাইটেড ল্যান্ড পোর্ট টেকনাফ লিঃ, গুলশান সেন্টার পয়েন্ট, হাউজ নং- ২৩-২৬, রোড নং ৯০-৯১, গুলশান-২, ঢাকা-১২১২।

অনুলিপি:

- ১। সদস্য (অর্থ ও প্রশাসন/ উন্নয়ন/ট্রাফিক), বাংলাদেশ স্থলবন্দর কর্তৃপক্ষ, ঢাকা।
- ২। পরিচালক (অডিট/প্রশাসন/হিসাব), বাংলাদেশ স্থলবন্দর কর্তৃপক্ষ, ঢাকা।
- ৩। চেয়ারম্যান মহোদয়ের একান্ত সচিব, বাংলাদেশ স্থলবন্দর কর্তৃপক্ষ, ঢাকা।
(চেয়ারম্যান মহোদয়ের সদয় অবগতির জন্য)



বাংলাদেশ স্থল বন্দর কর্তৃপক্ষ

এফ-১৯/এ শের-ই-বাংলানগর
আগারগাঁও, ঢাকা-১২০৭
www.bsbk.gov.bd

নং- ১৮.১৫.০২২.০০০০.৬৬.০৪৪.২৩- ২৮৫

তারিখঃ ১০ ডিসেম্বর, ২০২৪

প্রজ্ঞাপন

বাংলাদেশ স্থলবন্দর কর্তৃপক্ষের ২ নভেম্বর, ২০০৩ তারিখের বাস্তবক/হিসাব-৭৬/২০০৩-১৪ নং প্রজ্ঞাপনের Clause 11 এর Sub-Clause (xiii) বিধান মোতাবেক এবং কর্তৃপক্ষের ৩০ নভেম্বর, ২০০৫ তারিখের বাস্তবক/প্রশাস/টারিফ/১৩৪/২০০৩-৬৪ নং প্রজ্ঞাপনের বিধান সাপেক্ষে, বেনাপোল ব্যতীত কর্তৃপক্ষের নিয়ন্ত্রণাধীন অন্যান্য স্থলবন্দরসমূহের ক্ষেত্রে ২০২৪ সালে প্রযোজ্য ট্যারিফ ৫% বৃদ্ধিপূর্বক ২০২৫ সালের জন্য নিম্নরূপে নির্ধারণ করা হ'ল।

২। এ ট্যারিফ হার ০১ জানুয়ারি, ২০২৫ খ্রিঃ তারিখ থেকে কার্যকর হবে। তবে কর্তৃপক্ষ সরকারের পূর্বানুমোদনক্রমে যে কোন সময়ে এ ট্যারিফ হার পুন:ধার্য (re-fix) করতে পারবে।

Tariff Schedule-2025

All Land Ports except Benapole Land Port

1.1 Port Dues:

(All charges are in Taka)

Sl. No.	Vessels working within port limits	Basis of Charges	Rate of Charges 2024	Rate of Charges 2025
a.	Not exceeding 10 GRT	Per vessel on each entry	83.58	87.76
b.	Exceeding 10 GRT but not exceeding 100 GRT	-do-	696.50	731.33
c.	Exceeding 100 GRT & upto 200 GRT	-do-	1532.29	1608.90
d.	Exceeding 200 GRT	Per GRT	13.94	14.64
e.	Barge and Flat	Per 10 Tons or part thereof	8.36	8.78
f.	Country Boat	Per 200 kgs or part thereof	2.78	2.92

Note :

Entry takes place when the vessel enters into the limits.

1.2 Shifting Fees :

a.	Fees for shifting vessels from one berth or mooring or swinging her to another	Per movement	557.20	585.06
----	--	--------------	--------	--------


1.3 Detention Fees:

a.	Detention fees for failure of a vessel in arriving at or sailing from the port in time.	Per day or part thereof during which detention	Equivalent to berthing charges	
----	---	--	--------------------------------	--

2.1 Berthing Charges:

Sl. No.	Particulars of Charges	Basis of Charges	Rate of Charges 2024	Rate of Charges 2025
2.1.1 Non-propelled :				
a.	Boat carrying capacity up to 2000 Kgs.	Per berthing per diem & part thereof	69.64	73.12
b.	Boat carrying capacity exceeding 2000 Kgs and up to 4000 Kgs	-do-	139.31	146.28
c.	Boat carrying capacity exceeding 4000 Kgs and up to 10 tons	-do-	208.96	219.41
d.	Boat carrying capacity exceeding 10 Tons and up to 20 Tons	-do-	348.25	365.66


Contd. page-2


সহকারী পরিচালক (প্রশাসন) উপ পরিচালক (হিসাব ও নিরীক্ষা)
বাংলাদেশ স্থলবন্দর কর্তৃপক্ষ
নৌপরিবহন মন্ত্রণালয়


কমল চন্দ্র শীল



ড. মোঃ হারুনুর রশীদ
উপসচিব
পরিচালক (ট্যারিফ)
বাংলাদেশ স্থলবন্দর কর্তৃপক্ষ
নৌপরিবহন মন্ত্রণালয়



মোহাম্মদ শামীম আলম
যুগ্মসচিব
সদস্য (ট্যারিফ)
বাংলাদেশ স্থলবন্দর কর্তৃপক্ষ
নৌপরিবহন মন্ত্রণালয়



মোহাম্মদ মানজারুল মান্নান
চেয়ারম্যান

Sl. No.	Particulars of Charges	Basis of Charges	Rate of Charges 2024	Rate of Charges 2025
e.	Boat carrying capacity exceeding 20 Tons and up to 40 Tons	-do-	417.89	438.78
f.	Boat carrying capacity exceeding 40 Tons	-do-	557.20	585.06
2.1.2: Motor Vessels and Launches:				
a.	Carrying capacity up to 50 Tons	Per berthing per diem & part thereof	557.20	585.06
b.	Carrying capacity over 50 and up to 100 Tons	-do-	696.50	731.33
c.	Carrying capacity over 100 and up to 200 Tons	-do-	975.08	1023.83
d.	Carrying capacity over 800 passengers or over 200 Tons and up to 300 Tons of cargo	-do-	1392.98	1462.63
e.	Carrying capacity over 300 Tons and up to 400 Tons	-do-	1532.29	1608.90
f.	Carrying capacity over 400 and up to 500 Tons	-do-	1671.60	1755.18
g.	Carrying capacity over 500 Tons and up to 600 Tons	-do-	1950.18	2047.69
h.	Carrying capacity over 600 Tons and above	-do-	2785.97	2925.27

2.2: Water Supply Charges:

a.	Local user	Per 1000 Litres & part thereof	208.96	219.41
b.	Foreign User	-do-	2785.97	2925.27






3.00 River Dues:

a.	Import Cargo	Per 1000 Kgs or Part thereof	111.43	117.00
b.	Export Cargo	Per 200 Kgs or Part thereof	50.14	52.65
c.	Domestic Cargo	Per 200 Kgs or Part thereof	27.86	29.25

3.2 Space Rent Charges (inside port protected area):

a.	First month	Per square metre or part thereof per month or part thereof	111.43	117.00
b.	Second month	-do-	139.31	146.28
c.	Third month and subsequent months	-do-	167.17	175.53

Contd. Page-3

রতন সরকার
 নৌপরিবহন মন্ত্রণালয়
 বাংলাদেশ স্থলবন্দর কর্তৃপক্ষ
 নৌপরিবহন মন্ত্রণালয়

কামল চন্দ্র শীল
 উপসচিব
 পরিচালক (ট্রাফিক)
 বাংলাদেশ স্থলবন্দর কর্তৃপক্ষ
 নৌপরিবহন মন্ত্রণালয়

ড মোঃ হারুনুর রশীদ
 উপসচিব
 পরিচালক (ট্রাফিক)
 বাংলাদেশ স্থলবন্দর কর্তৃপক্ষ
 নৌপরিবহন মন্ত্রণালয়

মোহাম্মদ শামীম আলম
 উপসচিব
 সদস্য (ট্রাফিক)
 বাংলাদেশ স্থলবন্দর কর্তৃপক্ষ
 নৌপরিবহন মন্ত্রণালয়

মোহাম্মদ মানজারুল মান্নান
 চেয়ারম্যান

Note:

- (i) If any cargo (consignment) detained above 45 days, in that case space rent will be applicable.
- (ii) Open areas will be charged space rent at half rate.
- (iii) Time is counted after the issue of a storage order by BLPA or its representative. The day on which the storage order issued in not counted for space rent.
- (iv) For the period before space rent charged, the cargo will be charged as store rent.
- (v) For the purpose of the the space rent "Month" means a Calendar month or part thereof.
- (vi) For the period before space rent is charged, the cargo will be charged wharf rent according to tariff schedule.
- (vii) Movement of cargo between the place of wharf rent and the place of space rent is the responsibility of the shipper/consignee

4.00 Landing Charges:

S.L	Particulars of Charges	Basis of Charges	Rate of Charges 2024	Rate of Charges 2025
a.	All general goods on which freight is charged by weight and any single package does not exceed 500 kgs. such as Rubber, Sandal, Torch Light, Lock, Cigarette paper, Cane, Umbrella & Hand Bag etc.	Per ton or part thereof	69.69	73.17
b.	All bag cargo, Wheat, Rice, Sugar, Maize & all kinds of Pulse, Turmeric, Betel nut, Pickle, Ginger, Coriander Seeds, Dry Chili, Cumin Seeds, Cinnamon, Cardamom, Tamarine, Cloves etc.	Per ton or per case	69.69	73.17
c.	Cotton yarn. Fabrics, Hand Towel, Leather etc.	Per bale or per case	69.69	73.17
d.	Frozen fish (Packet)	Per ton or part thereof	69.69	73.17
e.	Raw fish & Dry fish etc. (Loose)	-do-	111.42	116.99
f.	Wood & all other goods on which freight is charged by measurement	-do-	69.69	73.17
g.	All bulk cargo	-do-	69.69	73.17

Contd. Page-4



রতন সরকার

সহকারী পরিচালক (প্রশাসন)

E:\Traffic\15720\Tariff Schedule 2025\All ports

নৌপরিবহন মন্ত্রণালয়




কমল চন্দ্র শীল


উপ পরিচালক (হিসাব ও নিরীক্ষা)



৬ মোঃ হারুনুর রশীদ
উপসচিব
পরিচালক (ট্রাফিক)
পাদেশ স্থলবন্দর কর্তৃপক্ষ
নৌপরিবহন মন্ত্রণালয়



মোঃশাম্মদ শামীম আলম
সুপারসচিব
মদস্য (ট্রাফিক)
পাদেশ স্থলবন্দর কর্তৃপক্ষ
নৌপরিবহন মন্ত্রণালয়



মোহাম্মদ মানজারুল হাশ্বান
চেয়ারম্যান

5.00 Other Charges:

S.L	Particulars of Charges	Basis of Charges	Rate of Charges 2024	Rate of Charges 2025
1	Entrance Fee:			
	(a) Truck/Bus & Lorry	Per unit per entry	139.30	146.27
	(b) Motor Car, Jeep, Pick-up & Three Wheeler etc.	-do-	69.69	73.17
	(c) Motor Cycle/Bi-cycle, Push cart/Rickshaw/Van etc.	-do-	16.71	17.55
2	Carpenter Charge:			
	(a) For opening & closing of package/cases for appraisal/inspection	Per package/case	19.49	20.46
	(b) For repairing of damaged packages/case etc. (materials will be supplied by the party.)	-do-	41.81	43.90
3	Weightment/Measurement Charge (Where weightment/measurement is applicable)	Per Truck/Lorry	69.69	73.17
4	Holiday charge for working on holiday (if applicable)	Per diem or part thereof per consignment or part thereof	1950.18	2047.69
5	Night charge for working during night (For unloading only)	Per night/per consignment or part thereof	1253.71	1316.40
6	Documentation Charge (for preparation of additional documents viz., Warehouse charges, Challan/Release order etc. when any consignment is not taken delivery by the party on due date)	Per document	306.46	321.78
7	Haltage Charge (if any transport stay in the warehouse area)	Per transport per night	181.11	190.17
8	Hire charge of Tarpaulins if applied for by the party (subject to availability)	Per piece per diem or part thereof	306.47	321.79
9	(a) Hire charge of Mobile Crane for use outside Warehouse premises.	Per hour or part thereof	1532.29	1608.90
	(b) Haulage charge of Mobile Crane.	Per Km or part thereof	417.88	438.77
10	(a) Hire charge of Forklift for use outside Warehouse premises.	Per hour or part thereof	835.79	877.58
	(b) Haulage charge of Forklift.	Per Km or part thereof	208.96	219.41

Contd. Page-5




রতন সরকার

সহকারী পরিচালক (প্রশাসন)
বাংলাদেশ স্থলবন্দর কর্তৃপক্ষ
নৌপরিবহন মন্ত্রণালয়




কমল চন্দ্র শীল

উপ পরিচালক (হিসাব ও নিরীক্ষা)



ড মোঃ হারুনুর রশীদ
উপসচিব
পরিচালক (ট্রাফিক)
বাংলাদেশ স্থলবন্দর কর্তৃপক্ষ
নৌপরিবহন মন্ত্রণালয়








মোহাম্মদ শামীম আলম
সদস্য (ট্রাফিক)
বাংলাদেশ স্থলবন্দর কর্তৃপক্ষ
নৌপরিবহন মন্ত্রণালয়



মোহাম্মদ মানজারুল হাশেম
চেয়ারম্যান

6.00 Warehouse & Open Yard Space Charges :									
SL No	Particulars of Goods	Basis of Charges	Year	Rate of Charges (Shed)			Rate of Charges (Open Yard)		
				1 st to 10 th day	11 th to 20 th day	21 st day & onward	1 st to 10 th day	11 th to 20 th day	21 st day & onward
1	All General Goods on which freight charge by weight	Per Ton or part thereof per diem & part thereof	2025	20.48	40.99	61.45	14.61	29.25	43.92
			2024	19.50	39.04	58.52	13.91	27.86	41.83
2	Cotton Yarn Fabrics, Tea, Pulp & Leather etc.	Per Package/Case or part thereof per diem & part thereof	2025	5.86	11.73	17.57	5.87	8.78	14.63
			2024	5.58	11.17	16.73	5.59	8.36	13.93
3	Wood & all goods on which freight is charge by measurement	Per cubic meter or part thereof per diem & part thereof	2025	17.57	35.13	52.69	14.65	29.25	43.90
			2024	16.73	33.46	50.18	13.95	27.86	41.81
4	(a) Loose	Per ton or part thereof/per diem & part thereof	2025	23.38	43.90	64.39			
			2024	22.27	41.81	61.32			
	(b) Packet	Per ton or part thereof/per diem & part thereof	2025	20.46	41.96	58.52			
			2024	19.49	39.96	55.73			

Contd. Page-6


 রতন সর্কার সহকারী পরিচালক (প্রশাসন) বাংলাদেশ স্থলবন্দর কর্তৃপক্ষ নৌপরিবহন মন্ত্রণালয়	 কমল চন্দ্র শীল উপ পরিচালক (হিসাব ও নিরীক্ষা)	 ড মোঃ হারুনুর রশীদ উপসচিব পরিচালক (ট্রাফিক) বাংলাদেশ স্থলবন্দর কর্তৃপক্ষ নৌপরিবহন মন্ত্রণালয়	 মোহাম্মদ শামীম আলম যুগ্মসচিব সদস্য (ট্রাফিক) বাংলাদেশ স্থলবন্দর কর্তৃপক্ষ নৌপরিবহন মন্ত্রণালয়	 মোহাম্মদ মানজারুল মান্নান চেয়ারম্যান
--	---	---	--	--


Tyre, Tube etc. :


S.L No.	Particulars of Goods	Basis of Charges	Rate of Charges (Shed)			Rate of Charges (Open Yard)			
			Year	1 st to 10 th day	11 th to 20 th day	21 st day & onward	1 st to 10 th day	11 th to 20 th day	21 st day & onward
1	Cycle, Rickshaw Tyre & Tube	Per Piece per diem & part thereof	2025	0.32	0.68	0.92	0.23	0.32	0.46
			2024	0.30	0.65	0.88	0.22	0.30	0.44
2	Baby Taxi, Three Wheeler, Scooter, Motor Cycle & Motor Car Tyre & Tube (Size: below-7-00)	-Do-	2025	0.68	1.24	1.85	0.32	0.68	0.92
			2024	0.65	1.18	1.76	0.30	0.65	0.88
3	Truck, Lorry, Tractor Tyre & Tube (size: upto 9-20)	-Do-	2025	1.56	3.06	4.59	0.79	1.56	2.32
			2024	1.49	2.91	4.37	0.75	1.49	2.21
4	Truck, Lorry, Tractor Tyre & Tube (size: above)	-Do-	2025	3.02	6.11	9.09	1.56	3.06	4.59
			2024	2.88	5.82	8.66	1.49	2.91	4.37
5	Cycle on wheel or semi knocked down (SKD)	Per unit, per diem & part thereof	2025	9.09	18.23	27.31	6.11	12.16	18.23
			2024	8.66	17.36	26.01	5.82	11.58	17.36
6	Baby Taxi, Three Wheeler, Scooter, Motor Cycle	-Do-	2025	45.55	90.97	136.49	30.38	60.67	90.97
			2024	43.38	86.64	129.99	28.93	57.78	86.64
7	Motor Car & Jeep on wheel	-Do-	2025	90.97	181.99	272.95	60.67	121.32	182.00
			2024	86.64	173.32	259.95	57.78	115.54	173.33
8	Lorry, Truck, Bus, Tractor, Tractor, Mobile workshop & such other on wheels	-Do-	2025	151.64	303.24	454.85	121.32	242.62	363.91
			2024	144.42	288.80	433.19	115.54	231.07	346.58


Note : In respect of SL No. (1) to (4) above if the Tyre and Tube are packed together they will be treated as single piece, if not they will be treated as separate pieces for assessment of charges provided that tractor and other oversized (above 9-20) Tyres shall be charged at double the rate.


Contd. Page-7


 স্বতন্ত্র সরকার
 সহকারী পরিচালক (প্রশাসন) উপ পরিচালক (হিসাব ও নিরীক্ষা)
 বাংলাদেশ স্থলবন্দর কর্তৃপক্ষ
 নৌপরিবহন মন্ত্রণালয়


 কমল চন্দ্র শীল


 ড মোঃ হারুনুর রশীদ
 উপসচিব
 পরিচালক (ট্রাফিক)
 বাংলাদেশ স্থলবন্দর কর্তৃপক্ষ
 নৌপরিবহন মন্ত্রণালয়
 E:\Traffic (15-7-20)\Tariff Scedule-2025\All ports


 মোহাম্মদ শামীম আলম
 যুগ্মসচিব
 সদস্য (ট্রাফিক)
 বাংলাদেশ স্থলবন্দর কর্তৃপক্ষ
 নৌপরিবহন মন্ত্রণালয়


 মোহাম্মদ মানজারুল মান্নান
 চেয়ারম্যান

7.1 Handling Charges :

S.L	Particulars of Charges	Basis of Charges	Rate of Charges 2024	Rate of Charges 2025
a.	Off loading from any kind of transport & stacking/re-stacking inside Shed/Yard by manual labour	Per ton or part thereof	69.69	73.17
b.	Loading from Shed/Yard into road transport by manual labour	Do	69.69	73.17
c.	Loading/Off loading by equipment	Do	139.27	146.23
d.	Frozen Fish:			
	(i) Packet	Do	69.69	73.17
	(ii) Loose	Do	83.58	87.76

7.2 Shore Handling Charges :

SL. No	Particulars of Charges	Basis of Charges	Rate of Charges 2024			Rate of Charges 2025		
			Normal Working Hours	Holidays	After working Hours	Normal Working Hours	Holidays	After working Hours
7.2.1 Import Cargo:								
a.	Bagged Cargo							
	(i) Salt, Sugar, Mastered, Cement, Fertilizer etc.	Per M.Ton or part	133.31	240.03	267.46	139.98	252.03	280.83
	(ii) Shoda Ash, Milk Powder, Lentils etc.	-do-	185.64	302.23	403.97	194.92	317.34	424.17
	(iii) Food Grains	-do-	206.91	264.38	0.00	217.26	277.60	0.00
b.	Heavy goods like Cement Clinker, Lime Stone, Iron and Steel materials, B.P. Sheet, C.I Sheet, G.P. Sheet, Coals, Stones, Boulders etc.	-do-	156.02	265.55	320.38	163.82	278.83	336.40
c.	All other general cargo including scrap	-do-	363.53	596.11	752.21	381.71	625.92	789.82
7.2.2 Export Cargo:								
a.	Bagged Cargo	-do-	132.96	239.94	264.68	139.61	251.94	277.91
b.	Jute, Gunny, Jute Bale, Jute Goods and Jute Product, Crash Bone etc.	-do-	193.61	320.51	431.81	203.29	336.54	453.40
c.	Tea, Tea Chest	-do-	221.48	369.32	417.90	232.55	387.79	438.80

Contd. Page-8

রতন সরকার
সহকারী পরিচালক (প্রশাসন)
বাংলাদেশ স্থলবন্দর কর্তৃপক্ষ
নৌপরিবহন মন্ত্রণালয়

কমল চন্দ্র শীল
পরিচালক (হিসাব ও নিরীক্ষা)

ড মোঃ হারুনুর রশীদ
উপসচিব
পরিচালক (ট্রাফিক)
বাংলাদেশ স্থলবন্দর কর্তৃপক্ষ
নৌপরিবহন মন্ত্রণালয়

মোহাম্মদ শামীম আলম
যুগ্মসচিব
সদস্য (ট্রাফিক)
বাংলাদেশ স্থলবন্দর কর্তৃপক্ষ
নৌপরিবহন মন্ত্রণালয়

মোহাম্মদ মানজারুল মান্নান
চেয়ারম্যান


8.00	Removal Charges:			
	Particulars	Basis of charges	Rate of charges 2024	Rate of charges 2025
1	Drums by rolling (Manually)	Per M. Ton or part thereof	364.96	383.21
2	Bag Cargo:			
	(a) By manual labour	do	159.96	167.96
	(b) By port transport (Manually)/Uploading	do	122.73	128.87
3.	Frozen Fish as by manual labour	do	167.17	175.53
4.	Frozen Fish with hand trolley etc.	do	128.81	135.25
5.	Frozen Fish:			
	(a) Loose	do	184.31	193.53
	(b) Packet	do	135.33	142.10


9.00	Stevedoring Charges:			
1.	General Cargo	Per ton or part thereof	156.01	163.81
2.	Bagged Cargo	do	88.02	92.42
3.	Heavy Cargo	do	147.11	154.47
4.	Pig Iron	do	88.02	92.42
5.	Refer Cargo	do	160.48	168.50


10.00	Passenger Facilities Charges :			
1	Entry fee	Per person	13.94	14.64
2	Waiting charges	do	13.94	14.64
3	Service charges	do	5.59	5.87
4	Terminal charges	do	13.94	14.64
	Total		47.41	49.78


NB: This charge schedule will be effective for goods received/stored on and from 01/01/2025


Contd. Page-9


রতন সরকার
সহকারী পরিচালক (প্রশাসন)
বাংলাদেশ স্থলবন্দর কর্তৃপক্ষ
নৌপরিবহন মন্ত্রণালয়


কমল চন্দ্র শীল
পরিচালক (হিসাব ও নিরীক্ষা)
বাংলাদেশ স্থলবন্দর কর্তৃপক্ষ
নৌপরিবহন মন্ত্রণালয়


ড. মোঃ হারুনুর রশীদ
উপসচিব
পরিচালক (ট্রাফিক)
বাংলাদেশ স্থলবন্দর কর্তৃপক্ষ
নৌপরিবহন মন্ত্রণালয়



মোহাম্মদ শামীম আলম
সদস্য (ট্রাফিক)
বাংলাদেশ স্থলবন্দর কর্তৃপক্ষ
নৌপরিবহন মন্ত্রণালয়


মোহাম্মদ মানজারুল মান্নান
চেয়ারম্যান

11. 00 General Conditions :

- (i) In case of mis-declaration detected regarding weight or measurement in import Manifest/Invoice/Packing list/Consignment note/Truck challan, the authority will have the discretion to realize Rent Charge as per actual by weight or measurement whichever is higher.
- (ii) For dangerous and hazardous cargo 200% of the normal rates shall apply.
- (iii) Assessment of detained goods, if delivery of any consignment goods is delayed due to any Government order or requirement of the customs duly communicated/ certified by competent authority, the rent of charge for the 2nd and 3rd slabs shall be reduced by 50% on application by the Consignee/Agent duly approved by the Chairman. Similar concession shall also be admissible for goods handed over to the customs for auction but delivered prior to auction duly out passed by the Customs.
- (iv) 10% less Tariff of the Warehouse rent charge will be applicable on Export Cargo.
- (v) The Port Authority will take weigh/measurement of all loose cargo for determining the chargeable weight. Port officials will have the power to take weight /measurement if the Manifest/Invoice/Packing list seems to be incorrect as per outward condition of the package/cargo.
- (vi) Rent charges will be levied on a minimum of 1(one) ton/1(one) cubic meter on goods chargeable at rate per ton/per cubic meter or part thereof.
- (vii) In the total of the bill for rent charges, the fraction for a less than 50 paisa will not be charged and 50 paisa or above will be reckoned as one taka.
- (viii) If any cargo is kept covered by Tarpaulin in the open yard, the rate of rent charge applicable for transit shed be charged for the same in place of hire charge of Tarpaulins, if so applied for by the C&F Agent/Importer.
- (ix) No delivery of goods will be allowed after normal working hours.
- (x) A certain percentage of goods accruing rent charges leviable by weight may at the discretion of the Authority be weighed and on the basis of the weight so taken, the total weight of goods will be worked out and charged for.
- (xi) If removal/restacking is done for Port's convenience no charge will be realized from the party, but if removal/restacking is done on application from the party, charge will be realized.
- (xii) VAT @ 15% or as decided by the Govt./Authority from time to time be realized.
- (xiii) The schedule of rates shall be enhanced 5% each year in absence of re-fixing the rates as per change in the market price.

12 Special Provision: As approved by the Government vide Memo No. নৌপম/মবশা/বাস্থবক/এম-১১/২০০৮ (অংশ-১)-৪৫৮, dated: 18/11/2013 of Ministry of Shipping the charges on loading/off-loading by equipment at Burimari Land Port will be applicable only when such facilities would be provided there by the Authority.


মোহাম্মদ মানজাবুল মান্নান
চেয়ারম্যান

ফোনঃ ০২-৪১০২৫৩৪৮
ই-মেইল: chairman@blpa.gov.bd

